

MULTI-LOADER

CRAWLER CARRIER

ML 1.5FX

1.5 FX



ALMACRAWLER 

UP
EQUIP

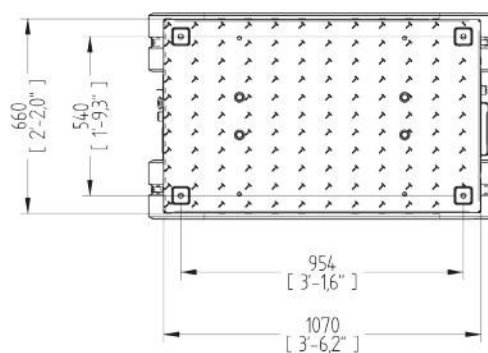
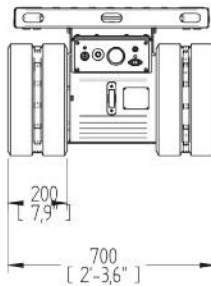
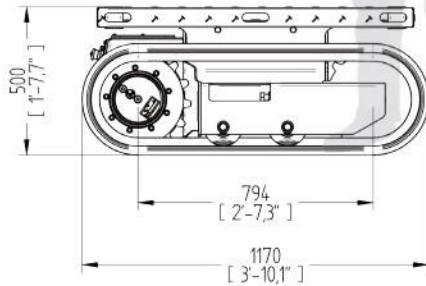
ML 1.5 FX

Tracked mini transporter

- 1500 kg / 3300 lbs max capacity
- Battery powered full electric
- 100% Electric drive

Mini transporteur sur chenilles

- 1500 kg / 3300 lbs Capacité maximale
- Complètement électrique
- Traction 100% électrique




MAX CAPACITY
Capacité maximale
1500 kg
3300 lbs

GROSS WEIGHT
Poids total
465kg
1025 lbs

MAX SPEED
vitesse

STD 1,2 km/h - 0,7 mph
POW 2,8 km/h - 1,7 mph

Slide platform for easy maintenance
Plateforme coulissante pour un entretien facile



Non marking tracks
Chenilles non marquantes



Radio console by AUTECH
Radio Commande

Technical data

ML 1.5 FX

Spécifications

Max Capacity	1500 kg	3300 lbs	Capacité
Max longitudinal gradient	45°		Inclinaison longitudinale
Max lateral gradient	30°		Inclinaison laterale
Width	700 mm	2'-3,6"	Largeur
Length	1170 mm	3'-6,2"	Longueur
Platform ground height	500 mm	1'-7,7"	Hauteur de la plateforme
Track length	794 mm	2'-7,3"	Longueur des chenilles
Track width	200 mm	7,9"	Largeur des chenilles
Ground clearance	40 mm	1,6"	Hauteur libre
Max speed	2,8 km/h	1,7 mph	Vitesse max
Electric motor	10,6 kW		Moteurs Electriques
Voltage	48 V		Voltage
Capacity	55 Ah		Capacité Ah
Battery Type	AGM		Type de batteries
Recharge time	6 h		Temps de recharge
Charge input	7,5 A		Chargeur
Controller	Remote Radio Control Radiocomando		Controle
Gross weight	465 kg	1025 lbs	Poids total